

Projekt „W gospodarstwie”

3 latki

20.04 -24.04.2020

Propozycje:

Pokażcie dzieciom obrazki, książki przedstawiające zwierzęta. Poproście by dzieci opowiedziały co widzą na obrazku? Zadawajcie pytania np. „gdzie stoi indyk?” (np. obok wiaderka, przed świnia, pomiędzy wiadrem a gęsią itp.), ile widzisz świnek? (4 lub 1 dużą i 3 małe) Pytajcie co znajduje się w prawym dolnym rogu obrazka?, na środku obrazka? itp.

Żabki - zabawa ruchowa z elementem skoku. Dzieci przykucają, nogi mają szeroko rozstawione, ręce trzymają pomiędzy nogami opierając podłogę. Naśladują skoki żabek.

Bajka ortofoniczna W zagrodzie Małgosi (według E. Michałowskiej).

Dzieci naśladują głosy zwierząt z wiejskiego podwórka

Wieczorem w zagrodzie ciotki Małgosi Owca beczy: **Be, be, be.** każde zwierzątko o jedzenie prosi. Koza meczy: **Me, me, me.** Piesek szczeka: **Hau, hau, hau.** Indor gulgocze: **Gul, gul, gul.** Kotek miauczy: **Miau, miau, miau.** Krowa ryczy: **Mu, mu, mu.** Kura gdacze: **Kod, ko, dak.** Konik parska: **Prr, prr, prr.** Kaczka kwacze: **Kwa, kwa, kwa.** A pies warczy: **Wrr, wrr, wrr.** Gaska gęga: **Gę, gę, gę.** Ona też chce najeść się. I tak gra orkiestra ta, aż Małgosia jeść im da.

Zwierzątka przepis na masę

Składniki potrzebne do wykonania ciastoliny:

1. 2 szklanki mąki pszennej.
2. 2 szklanki soli.
3. 2 szklanki wody.
4. 2 łyżki oleju.
5. 2 łyżeczki proszku do pieczenia.
6. barwniki do jajek, farby lub barwniki naturalne.

Plastelina, modelina czy ciastolina to bardzo lubiane przez dzieci materiały. Są kolorowe, elastyczne i można z nich zrobić prawdziwe cuda. Pozwólcie dziecku samemu wykonać taką masę (mierzyć, warzyć i badać poprzez dotyk różne składniki)



Głowa, ramiona, kolana, pięty <https://www.youtube.com/watch?v=ZYFAIupyHhM>

Mój pupil pozwólcie dziecku wybrać Pluszaka i się nim opiekować wskażcie jego części ciała i nazwijcie – opieka zwierzakiem to idealna zabawa dla dzieci lubiących zwierzęta ma na celu odtwarzanie sytuacji z życia codziennego. To propozycja dla dzieci, które marzą o swoim pupilu i chcą nauczyć się nim opiekować, jest to również świetna okazja, aby nauczyć dziecko opieki nad młodszymi i słabszymi.

Wspólne przygotowanie posiłków: dziecko wciela się w rolę kucharza, razem z rodzicem, rodzeństwem wybiera z lodówki produkty spożywcze z których mogłyby przygotować smaczne, zdrowe i kolorowe danie Rozmowa na temat produktów. Dziecko nazywa i odpowiada na pytanie, od jakiego zwierzęcia pochodzi dany produkt.

Zagroda wiejska – przeliczanie zwierząt. Rodzic czyta wiersz, w trakcie czytania dzieci umieszczają w zagrodzie (z klocków, lub pudełka) odpowiednią ilość zwierząt. Porównywanie, których zwierząt jest najwięcej, których najmniej, przeliczanie.

Pomoce: sylwety zwierząt występujące w wierszu (lub zabawki zwierząt): 5 koni, 1 cielę, 4 kury, 3 kaczki, 1 owieczka, 2 prosiaczki,

„W gospodarstwie wiejskim” – słuchanie wiersza Joanny Myślińskiej.

W gospodarstwie u mych dziadków, rośnie mnóstwo pięknych kwiatków i zwierzątek też jest wiele: pięć koników, jedno cielę, cztery kurki i trzy kaczki, owieczka, dwa prosiaczki.

Rozmowa na temat wiersza:-Co to jest gospodarstwo wiejskie?-Jakie zwierzęta wystąpiły w wierszu?-Jakie znacie inne zwierzęta mieszkające na wsi?

Gra dydaktyczna – można skonstruować swoją.

Zwierzęta załącznik nr1 ”

Zabawa naśladowcza Kukuryku! Przy akompaniamencie bębenka (może nim być puste pudełko, o które uderzamy palcami) dziecko maszeruje po pokoju –wiejskiej zagrodzie, naśladując gęsi, akompaniament na łyżkach oznacza, że na podwórko przyfrunął bociek – dziecko rozkłada szeroko ręce i naśladując brodzącego bociana, powtarzają: kle. Dźwięk pukania w mebelek oznacza, że należy naśladować kurczaka, uderzenie w miskę to sygnał, że należy stanąć na środku zagrody i udawać piejącego koguta.

Rozpoznajemy głosy zwierząt - odgadywanie zagadek słuchowych.

<https://www.youtube.com/watch?v=tj2ccM-9kF0>

Bociany i żabki –zabawa ruchowa z elementem biegu. Rodzic jest boćkiem i stoi z boku. Dzieci lub dziecko to żabki. Żabki wesoło skaczą, na hasło: idzie bocian, (bocian chodzi podnosząc wysokonogi) żabki uciekają i chowają się koło szafek, stolików, na hasło: bocian odleciał–bocian wymachuje rękoma i odchodzi w wyznaczone miejsce, a żabki wesołe cieszą się i skaczą.

Rytmiczne zginanie paluszków

Poproś dziecko, aby siedząc na krześle ze stopami opartymi na podłodze, rytmicznie zginało palce stóp. Możecie zmieniać rytm zabawy–5 razy zgina paluszki obu stóp razem,-5 razy tylko lewa stopa, -5 razy tylko prawa, -a potem kilka razy naprzemiennie...

Opracowały:

Arletta Worosz-Byczyńska


Agnieszka Kras

Duble - zwierzęta wiejskie


Wycięte karty, rozdajemy pomiędzy graczy obrazkami do dołu. Na środku odkrywamy jedną kartę. Na znak wszyscy gracze odsłaniają pierwszą z kart na swoim stosie. Kto pierwszy odnajdzie i nazwie wspólny symbol dla swojej karty i karty na środku stołu, kładzie swoją kartę na środek. Celem jest jak najszybsze pozbycie się wszystkich kart ze swojego stosu.



owca - bee



świnia - chrum




krowa - muu



koń - ihaha



osioł - yyy



koza - mee



królik - pipi

